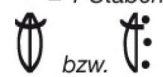






Häkelschrift

Zeichenerklärung

- = 1 Luftm
- ↑ = 1 Stäbchen [Stb]
-  bzw.  = 3 zusammen abgemaschte Stb bzw. am Rd-Beginn 3 Luftm und 2 zusammen abgemaschte Stb
-  = 1 Stb, dann 4 Luftm und 1 Kettm um das Stb häkeln
-  = 1 feste M um die beiden Luftm-Bogen darunter
-  = 7 Luftm, dann in die 5. Luftm von der Nadel aus 1 Kettm häkeln
- ↑ bzw. ∇ = 1 Kettm

